

«Трудовые ресурсы. Самарская область»

Руководство пользователя

(для ответственных за деятельность центров содействия
трудоустройству выпускников)

Версия 1.19

Тольятти
2020

Оглавление

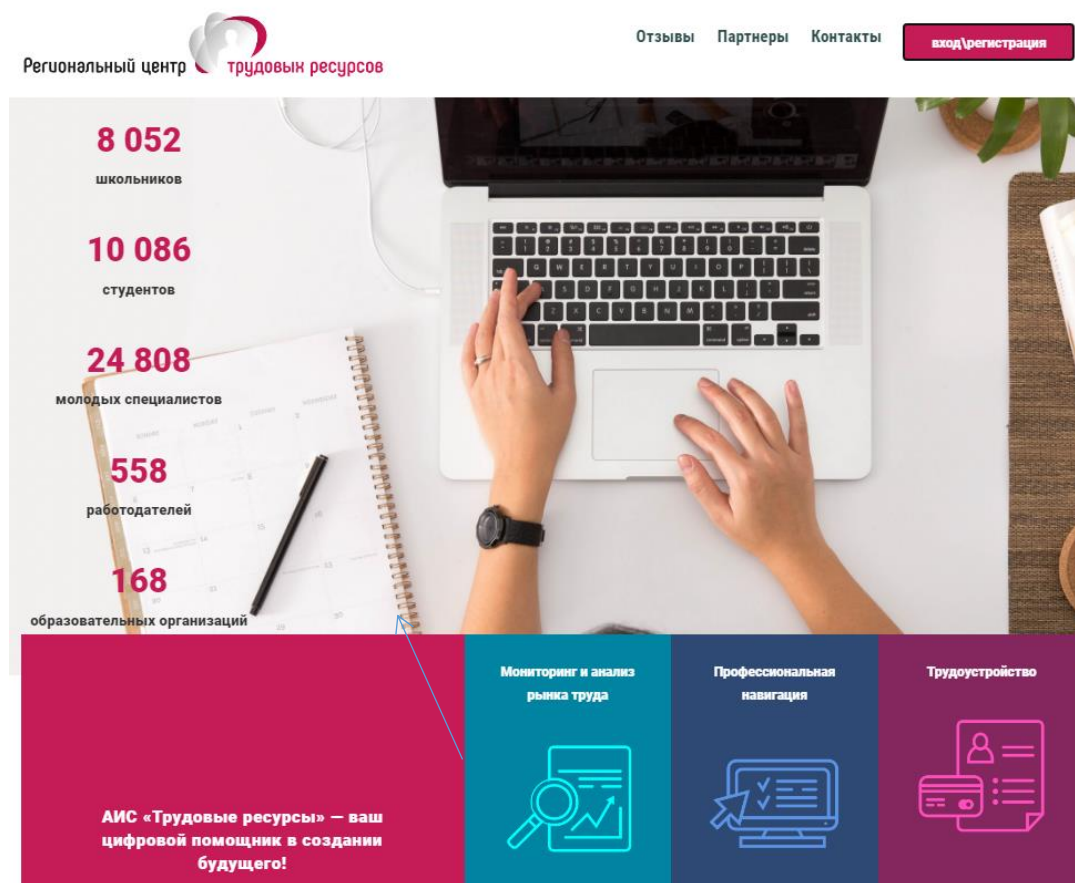
Вход в систему. Основное меню	3
Организация работы со студентами/выпускниками.....	7
Работа в личном кабинете образовательной организации высшего и профессионального образования	10
Внесение сведений о студентах.....	12

Вход в систему. Основное меню

Чтобы начать работу в АИС «Трудовые ресурсы», перейдите по ссылке:

<http://manpower.samregion.ru/>.

На главной странице выберите «вход/регистрация»:



[Вход](#) [Регистрация](#) [Памятка для студента](#)

[Забыли пароль?](#)

Для регистрации в АИС введите телефон, почту и пароль. На Вашу почту придет код, введите его в соответствующее поле и нажмите «Завершить регистрацию»



[Вход](#) [Регистрация](#) [Памятка для студента](#)

Телефон

Почта, для подтверждения аккаунта

Придумайте пароль

Повторите пароль

Нажимая на кнопку "Регистрация", вы даете согласие на обработку своих персональных данных и соглашаетесь с политикой конфиденциальности.

[Регистрация](#)

[Забыли пароль?](#)

[Вход](#) [Регистрация](#) [Памятка для студента](#)

Введите код из сообщения отправленного вам на почту.

Введите код из сообщения

[Завершить регистрацию](#)

[Назад](#)

Если Вы уже были зарегистрированы в прежней версии АИС «Трудовые ресурсы», для входа используйте Ваш логин (электронная почта), а чтобы получить пароль нажмите «Забыли пароль?». По запросу на Вашу почту придет код подтверждения, введите его в соответствующее поле и введите (придумайте новый или используйте прежний) пароль для входа.



[Вход](#) [Регистрация](#) [Памятка для студента](#)

Введите код из сообщения отправленного вам на почту.

Введите код из сообщения

Введите новый пароль

Повторите новый пароль

[Изменить пароль](#)

[Назад](#)

После авторизации выберите Ваш статус в системе: взрослое население.

[✕](#) Редактирование пользователя

Ваш статус в системе: [Выбрать](#) ▾

Внесите сведения о себе в предложенную форму.

Ваш статус в системе: **Взрослое население** ▼

Основные данные

Фамилия*	Имя*	Отчество
<input type="text"/>	<input type="text"/>	<input type="text"/>
Год рождения	Пол	
<input type="text"/>	<input type="text" value="▼"/>	
Email	Телефон	
<input type="text"/>	<input type="text"/>	

Адрес проживания

Регион	Город/насел.пункт
<input type="text" value="▼"/>	<input type="text" value="▼"/>
Улица	Дом
<input type="text" value="▼"/>	<input type="text"/>

Дополнительные данные

Выберите должность

Выберите организацию/предприятие

После заполнения и сохранения сведений , Вы оказываетесь на странице, где представлены все участники АИС. Вам представлена возможность работы в двух личных кабинетах: кабинете взрослого населения и кабинете образовательной организации высшего и профессионального образования. Выберите требуемый кабинет для переключения.

Личный кабинет школьника



- Редактирование данных
- Моделирование траектории профессионального развития
- Ориентированность в профессиях, востребованных в регионе
- Выбор специальности и образовательной организации высшего/профессионального образования
- Участие в профессиональных пробах
- Участие в профориентационных событиях

Личный кабинет общеобразовательной организации



- Редактирование данных
- Организация профориентационной работы
- Участие в профориентационных событиях
- Статистика

Личный кабинет образовательной организации высшего и профессионального образования



- Редактирование данных
- Содействие трудоустройству выпускников
- Поиск партнёров-работодателей
- Организация дополнительного образования
- Статистика

Личный кабинет студента



- Редактирование данных
- Карьерный трек
- Ситуация на рынке труда
- Дополнительное образование
- Коммуникация с предприятиями
- Поиск работы

Личный кабинет предприятия/ организации



- Редактирование данных
- Прогнозирование кадровых потребностей
- Заказ образовательным организациям на подготовку новых кадров
- Дополнительное образование собственных работников
- Подбор персонала
- Поиск партнёров-образовательных организаций
- Перераспределение кадров по предприятиям региона

Личный кабинет взрослого населения



- Редактирование данных
- Моделирование профессиональной карьеры
- Информированность о ситуации на рынке труда
- Трудоустройство

Личный кабинет РОИВ



- Редактирование данных
- Статистика
- Принятие управленческих решений
- Влияние на регулирование кадровых потоков

Организация работы со студентами/выпускниками

Студентам/выпускникам профессиональных образовательных организаций и образовательных организаций высшего образования в АИС «Трудовые ресурсы. Самарская область» предоставляется возможность:

- ✓ запланировать профессиональный трек;
- ✓ получать автоматизированный подбор аналитики по ситуации на рынке труда;
- ✓ получать доступ к цифровым сервисам по составлению резюме;
- ✓ направлять запросы работодателю;
- ✓ подбирать вакансии;
- ✓ воспользоваться сервисом для получения дополнительного образования;
- ✓ воспользоваться ресурсами для открытия собственного дела и самозанятости;
- ✓ получать информацию о возможности продолжения обучения;
- ✓ получать персональные рекомендации по построению карьерного трека...

Цифровой платформой АИС можно будет пользоваться на протяжении жизни.

Студенты/выпускники, чтобы начать работу в АИС «Трудовые ресурсы», должны зарегистрироваться в системе. Они самостоятельно вносят свои персональные данные, сведения об образовании, дают согласие на обработку персональных данных в АИС «Трудовые ресурсы». Задача ответственных за деятельность центров содействия трудоустройству выпускников организовать работу по регистрации студентов в АИС. Необходимо провести информационную и консультационную поддержку студентов.

Студент/выпускник при первом посещении системы должен выбрать *статус* в системе: **Студент**. После этого ему открывается форма для заполнения сведений.

Ваш статус в системе: Студент ▾

Основные данные

Фамилия*	Имя*	Отчество
<input type="text"/>	<input type="text"/>	<input type="text"/>
Год рождения	Пол	
<input type="text"/>	<input type="text"/>	
Email	Телефон	
<input type="text"/>	<input type="text"/>	

Адрес проживания

Регион	Город/населенный пункт
<input type="text" value="Самарская обл."/>	<input type="text"/>
Улица	Дом
<input type="text"/>	<input type="text"/>

Дополнительные данные

Гражданство	СНИЛС* ?	ИНН* ?
<input type="text"/>	<input type="text"/>	<input type="text"/>
Ограничения по здоровью*	Сирота*	
<input type="text"/>	<input type="text"/>	

Сведения об образовании

Получаемое образование	Год окончания	Форма обучения
<input type="text"/>	<input type="text"/>	<input type="text"/>
Выберите организацию		
<input type="text"/>		

Дополнительное образование

Введите организацию
<input type="text"/>

Обратите внимание! если студент не знает свой ИНН, он может узнать ИНН через онлайн-сервис, если перейдет по ссылке <https://service.nalog.ru/inn.html> и заполнит форму.



Узнать ИНН

СВЕДЕНИЯ О ФИЗИЧЕСКОМ ЛИЦЕ

Фамилия:*	<input type="text"/>
Имя:*	<input type="text"/>
Отчество:*	<input type="text"/>
	<input type="checkbox"/> Нет отчества
Дата рождения:*	<input type="text" value="ДД.ММ.ГГГГ"/> ...
Место рождения:	<input type="text"/>
Вид документа, удостоверяющего личность:*	21 - Паспорт гражданина Российской Федерации ▾
Серия и номер документа:*	<input type="text" value="___-____"/>
Дата выдачи документа:	<input type="text" value="ДД.ММ.ГГГГ"/> ...

ИНФОРМАЦИЯ

Для того, чтобы узнать ИНН физического лица необходимо:

- заполнить форму запроса о наличии постановки на учет с присвоением ИНН;
- отправить запрос;
- если физическое лицо состоит на учете в налоговых органах с присвоением ИНН, ИНН появится в строке результата.

ВВЕДИТЕ ЦИФРЫ С КАРТИНКИ

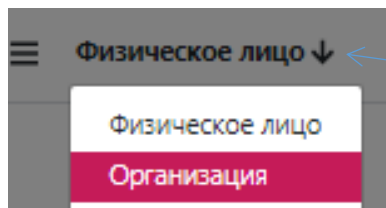
Цифры с картинки:*



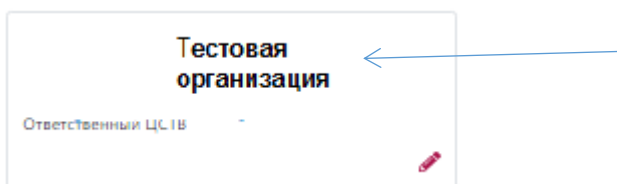
После подачи заявки на регистрацию, студент получает ограниченный доступ в личный кабинет, о чем получает соответствующее уведомление. Ответственный за ЦСТВ проверяет сведения, внесенные студентом, если нужно вносит правки, и подтверждает, либо не подтверждает сведения. После подтверждения ответственным студенту предоставляется полный доступ в личный кабинет.

Работа в личном кабинете образовательной организации высшего и профессионального образования

Чтобы начать работать со студентами необходимо в меню слева выбрать «**Организация**»



Нажмите на наименование Вашей организации



В меню слева выбрать **Студенты**

Список студентов

[Добавить студента](#) Фильтры

ФИО	Телефон	Специальность	Год окончания	Бюджет	Статус	Действия
Рекунов Г.	89657745568	Гидрометнаблюдатель	2029	Бюджет	Подтвержден	
Бокарев М. В.	+7999999999	Монтажник санитарно-технических, вентиляционных систем и оборудования	2022	Бюджет	Подтвержден	
Альбано Р.	+7722222222	Поварское и кондитерское дело	2022	Бюджет	Подтвержден	
Новый С.	+7111111111	Прикладная математика и информатика	2022	Бюджет	Подтвержден	
Ильенко Н.	+79272987800	Поварское и кондитерское дело	2021	Бюджет	Подтвержден	
Николаева А.	+7555555555	Сварщик (ручной и частично механизированной сварки(наплавки)/Сварщик (электросварочные и газосварочные работы)	2021	Бюджет	Подтвержден	
Прилишко М. И.	+79277868311	Преподавание в начальных классах	2021	Бюджет	Подтвержден	
Иванова С.	9999999	Сварочное производство	2021	Бюджет	Подтвержден	
Тестовый Т.	+79568794135	Юриспруденция	2018	Бюджет	Подтвержден	
Тестовый Ч.	+7936858689	Радиомеханика	2018	Бюджет	Подтвержден	
Казандаев И.	+7977447841	Педагогическое образование	2017	Бюджет	Подтвержден	
Иванов И.	+73423423423	Радиомеханика	2017	Бюджет	Подтвержден	
Иванов И.	+71234567890	Мастер сухого строительства	2016	Бюджет	Подтвержден	

Строки 1-13 из 13 Начало 1 Конец

Проверьте сведения, внесенные студентами, нажав на . Если информация внесена верно и это студент Вашей образовательной организации, выберите статус «**Подтвердить**». Если требуется корректировка данных, внесите поправки, сохраните, выберите статус «Подтвердить»

Данные о том, что студент заключил договор на дуальное обучение или целевой договор с предприятием, может вносить только представитель ЦСТВ. Заполните ИНН предприятия, с которым студент заключил договор.

Если данный студент не имеет отношения к Вашей образовательной организации, выберите статус «**Нет, это не наш студент**»

Это ваш студент?

Действие, нельзя отменить. Если хотите принять решение позднее, то нажмите за пределами окна

Подтвердить

Нет, это не наш студент.

Для Вашего удобства разработана система фильтров. Для поиска студента задайте любой из параметров: фамилия, ИНН, СНИЛС и т.д.

Для сортировки выберите специальность, или статус: подтвержден/не подтвержден. Нажмите «Применить».

Фильтры ×


Поиск (ИНН, СНИЛС, телефон, почта, год окончания)

Специальность

Статус

Внесение сведений о студентах

В настоящее время у ответственного ЦСТВ остается возможность самостоятельно зарегистрировать студентов в АИС.

Для этого нажмите кнопку , откроется форма для ввода данных, заполните требуемые поля и сохраните введенные данные.