

«Трудовые ресурсы. Самарская область»

Руководство пользователя

(для представителей работодателей, ответственных за работу в системе «Трудовые ресурсы»)

Версия 1.12

Тольятти
2020

Оглавление

Аннотация.....	3
Вход в систему. Основное меню.....	5
Работа в личном кабинете организации.	9
Подача заявки на доступ представителя работодателя в организации	10

Аннотация

Предлагаемое руководство адресовано работодателям, представителям работодателей, ответственным за внесение и редактирование данных в автоматизированной системе «Трудовые ресурсы. Самарская область». Руководство представляет собой инструктивно-методические рекомендации по заполнению информации в автоматизированной системе «Трудовые ресурсы. Самарская область» по внесению общих сведений о предприятии/организации, заполнению сведений о кадровой ситуации, существующей на предприятии/организации, заполнению сведений о новых должностях, предполагаемых к введению в ближайшие годы; заполнению перечня актуальных вакансий. Проект призван обеспечить коммуникативное взаимодействие работодателей, профессиональных образовательных организаций, образовательных организаций высшего образования, студентов и выпускников образовательных организаций посредством автоматизированной системы «Трудовые ресурсы», которая позволит оперативно изучать ситуацию на региональном рынке труда, информировать образовательные организации, студентов и выпускников о кадровых потребностях и требованиях работодателей. Работодатели, в свою очередь, получают возможность удовлетворить кадровые потребности, как в количественном, так и в качественном отношении, уменьшить дисбаланс между спросом и предложением на рынке труда, омолодить рабочие коллективы, информировать студентов, выпускников образовательных организаций о предприятии/организации, получая тем самым возможность дополнительной рекламы, использовать прогнозные показатели по предприятию, по отрасли, по региону, по административно-территориальным единицам. Студенты, выпускники непосредственно в системе «Трудовые ресурсы» заполняют резюме и направляют их тем предприятиям/организациям, которые опубликуют наличие вакансий по соответствующим специальностям, получают общие сведения о предприятиях/организациях Самарской области, которые нуждаются в специалистах данного профиля. Работодатели получают резюме соискателей, видят, какие образовательные организации Самарской области готовят специалистов соответствующего профиля, какие профессиональные и общие компетенции

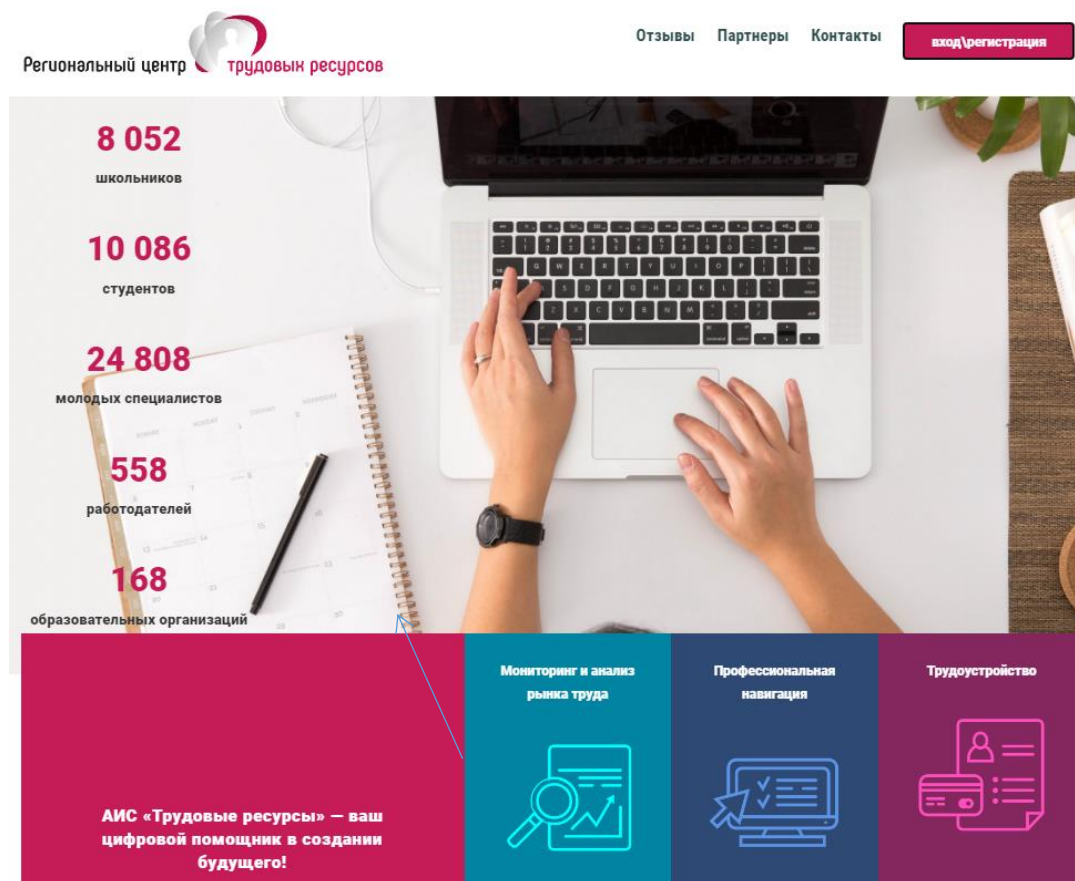
формируются у студентов/выпускников, могут сделать заказ на подготовку специалистов. На региональном уровне проект призван способствовать удовлетворению кадровых потребностей предприятий/организаций; снижению уровня молодежной безработицы; устранению дисбаланса между спросом и предложением на рынке труда; приближению компетенций работников запросам работодателей.

Вход в систему. Основное меню

Чтобы начать работу в АИС «Трудовые ресурсы», перейдите по ссылке:

<http://manpower.samregion.ru/>.

На главной странице выберите «вход/регистрация»:



[Вход](#) [Регистрация](#) [Памятка для студента](#)

[Забыли пароль?](#)

Для регистрации в АИС введите телефон, почту и пароль. На Вашу почту придет код, введите его в соответствующее поле и нажмите «**Завершить регистрацию**»



[Вход](#) [Регистрация](#) [Памятка для студента](#)

Нажимая на кнопку "Регистрация", вы даете согласие на обработку своих персональных данных и соглашаетесь с политикой конфиденциальности.

[Регистрация](#)[Забыли пароль?](#)

[Вход](#) [Регистрация](#) [Памятка для студента](#)

Введите код из сообщения отправленного вам на почту.

[Завершить регистрацию](#)[Назад](#)

Если Вы уже были зарегистрированы в прежней версии АИС «Трудовые ресурсы», для входа используйте Ваш логин (электронная почта), а чтобы получить пароль нажмите «Забыли пароль?». По запросу на Вашу почту придет код подтверждения, введите его в соответствующее поле и введите (придумайте новый или используйте прежний) пароль для входа.



[Вход](#) [Регистрация](#) [Памятка для студента](#)

Введите код из сообщения отправленного вам на почту.

[Изменить пароль](#)[Назад](#)

После авторизации выберите Ваш статус в системе: взрослое население.



Редактирование пользователя

Ваш статус в системе: [Выбрать](#) ▾

Внесите сведения о себе в предложенную форму.

Ваш статус в системе: **Взрослое население** ▼

Основные данные

Фамилия*	Имя*	Отчество
<input type="text"/>	<input type="text"/>	<input type="text"/>
Год рождения	Пол	
<input type="text"/>	<input type="text" value="▼"/>	
Email	Телефон	
<input type="text"/>	<input type="text"/>	

Адрес проживания

Регион	Город/насел.пункт
<input type="text" value="▼"/>	<input type="text" value="▼"/>
Улица	Дом
<input type="text" value="▼"/>	<input type="text"/>

Дополнительные данные

Выберите должность

Выберите организацию/предприятие

После заполнения и сохранения сведений , Вы оказываетесь на странице, где представлены все участники АИС. Вам представлена возможность работы в двух личных кабинетах: кабинете взрослого населения и кабинете организации. Выберите требуемый кабинет для переключения.

Личный кабинет школьника



- Редактирование данных
- Моделирование траектории профессионального развития
- Ориентированность в профессиях, востребованных в регионе
- Выбор специальности и образовательной организации высшего/профессионального образования
- Участие в профессиональных пробах
- Участие в профориентационных событиях

Личный кабинет общеобразовательной организации



- Редактирование данных
- Организация профориентационной работы
- Участие в профориентационных событиях
- Статистика

Личный кабинет образовательной организации высшего и профессионального образования



- Редактирование данных
- Содействие трудоустройству выпускников
- Поиск партнёров-работодателей
- Организация дополнительного образования
- Статистика

Личный кабинет студента



- Редактирование данных
- Карьерный трек
- Ситуация на рынке труда
- Дополнительное образование
- Коммуникация с предприятиями
- Поиск работы

Личный кабинет предприятия/ организации



- Редактирование данных
- Прогнозирование кадровых потребностей
- Заказ образовательным организациям на подготовку новых кадров
- Дополнительное образование собственных работников
- Подбор персонала
- Поиск партнёров-образовательных организаций
- Перераспределение кадров по предприятиям региона

Личный кабинет взрослого населения



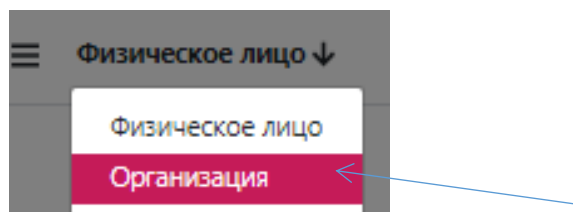
- Редактирование данных
- Моделирование профессиональной карьеры
- Информированность о ситуации на рынке труда
- Трудоустройство

Личный кабинет РОИВ



- Редактирование данных
- Статистика
- Принятие управленческих решений
- Влияние на регулирование кадровых потоков

Работа в личном кабинете организации.



Нажмите на «Плюс»

Выберите организацию



Открывается форма «Заявка на права» для заполнения заявки на доступ представителя работодателя.


Подача заявки на доступ представителя работодателя в организации

× Заявка на права

Основные данные

ИНН*

Наименование предприятия-партнёра **Добавить**

Статус* 

Типы организации*

Подтверждающий документ*

Загрузить документ **Открыть** **+** **-**


Подать заявку

× Заявка на права

Основные данные

ИНН*

Наименование предприятия-партнёра **Добавить**

Статус* 

Типы организации*

Подтверждающий документ*

Загрузить документ **Открыть** **+** **-**

Подать заявку

Заполните все поля и прикрепите подтверждающий документ. После этого нажмите на кнопку

Подать заявку

После подтверждения администратора, Вы получаете доступ в личный кабинет представителя работодателя.

Выберите организацию

	Тестовая организация 
---	--

Нажмите на  , чтобы заполнить основные данные об организации.

✕ Редактирование организации

Основные данные

Полное название*	Короткое название*
<input type="text"/>	<input type="text"/>
Фирменное название*	Почтовый ящик
<input type="text"/>	<input type="text"/>
Телефон приемной	Телефон кадров
<input type="text"/>	<input type="text"/>
Территориальное управление	
<input type="text"/>	
Типы организации*	
<input type="text"/>	

✕ Редактирование организации

Дополнительные данные

ИНН*	ОГРН*	Сайт организации
<input type="text"/>	<input type="text"/>	<input type="text"/>
ОКАТО		
<input type="text"/>		
Основной вид деятельности		
<input type="text"/>		
Дополнительный вид деятельности		
<input type="text"/>		

Данные о работниках

ФИО руководителя	Должность руководителя
<input type="text"/>	<input type="text"/>
Год создания организации	Средняя заработная плата
<input type="text"/>	<input type="text"/>
Количество работников	Социальные гарантии
<input type="text"/>	<input type="text"/>
Льготы	Описание
<input type="text"/>	<input type="text"/>

Адреса организации

Регион	<input type="text"/>		<input data-bbox="1257 824 1302 873" type="button" value="+"/>
Город	Улица	Дом	
<input type="text"/>	<input type="text"/>	<input type="text"/>	
Регион	<input type="text"/>		<input data-bbox="1257 1070 1302 1120" type="button" value="-"/>
Город	Улица	Дом	
<input type="text"/>	<input type="text"/>	<input type="text"/>	

Как только Вы заполните все данные, обязательно нажмите на , иначе все внесенные данные не сохранятся.